

Als U een relatie invoert en U geeft het ratienummer ook op in de gele cel (B1) dan worden alle financiële gegevens van betreffende klant opgehaald. U heeft direct zicht op wat U met de relatie tot nu toe heeft gedaan, U ziet het totaal openstaand bedrag en de eventuele hoogte van vervallen posten.

Meer regels nodig? Voeg ze er altijd tussen dan veranderen de btw formules in het verborgen gedeelte mee. Zie het plaatje helemaal onderaan.

Onder de boekingslijst worden in een verborgen gedeelte een aantal berekeningen uitgevoerd

BTW administratie

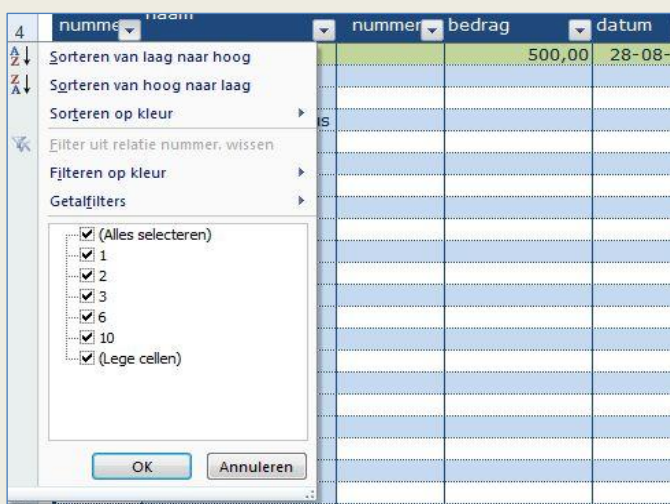
Als U Kolommen M en N invult kunt U op het tabblad de btw bedragen aflezen
De eerste 2 regels zijn afhankelijk van de instelling debiteur of crediteur op relatieblad

debiteurenbestand			
ontvangen btw			
	btw 6%	btw 21%	totaal
Januari	€ 386,02	€ -	
februari	€ -	€ -	
maart	€ -	€ -	
totaal:	€ 386,02	€ -	€ 386,02
april	€ -	€ -	
mei	€ -	€ -	
juni	€ -	€ -	
totaal:	€ -	€ -	€ -
juli	€ -	€ 648,48	
augustus	€ 644,58	€ 510,25	

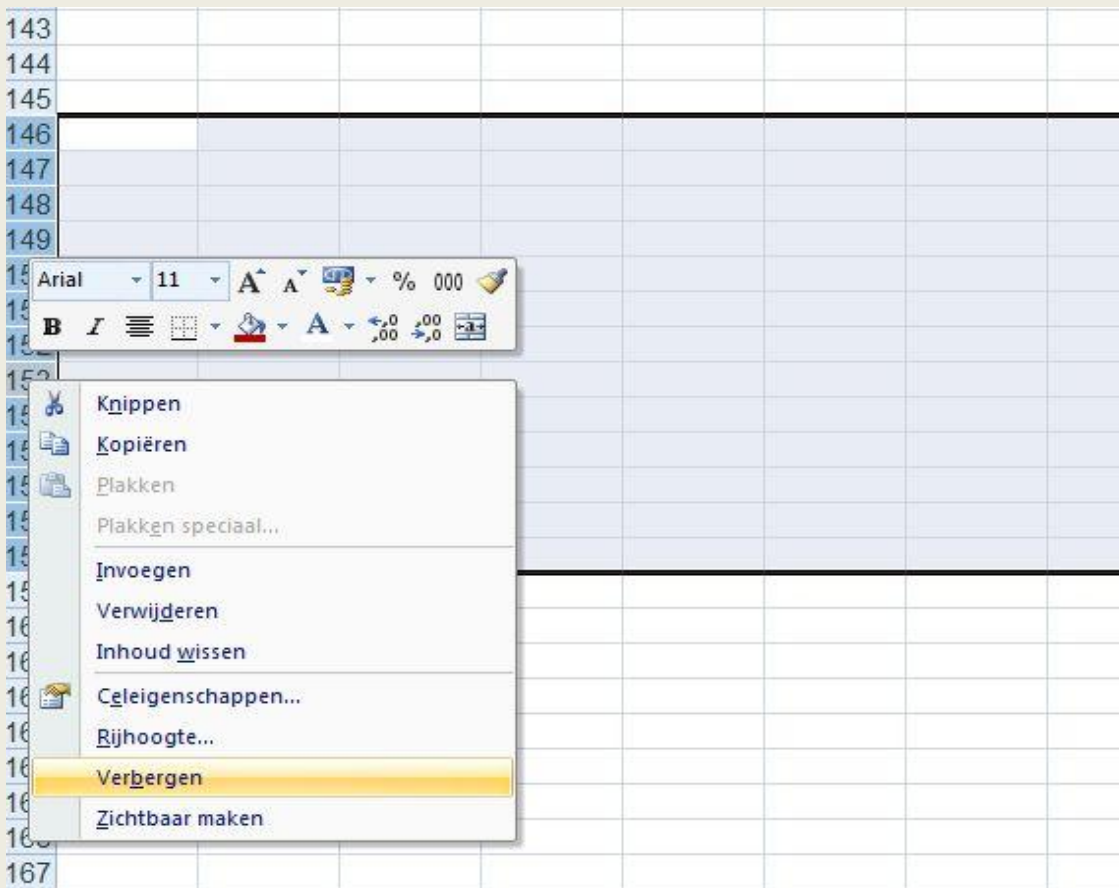
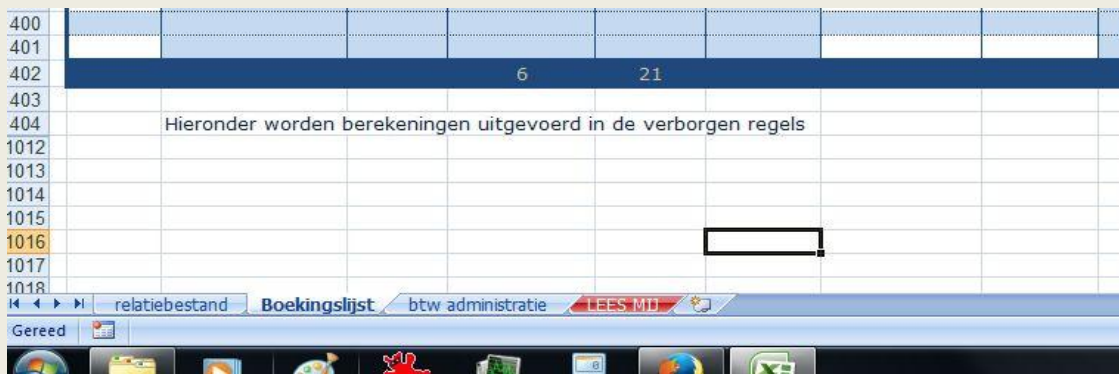
Op de Boekingslijst zijn standaard 400 regels beschikbaar, indien U meer regels nodig heeft kunt U die onderaan tussenvoegen en de formules naar beneden kopiëren

Filters gebruiken:

Door de filters te gebruiken kunt U op elk blad iedere kolom het filter gebruiken.
Sorteren moet U achterwege laten.



BTW percentages kunt U instellen op regel 402



overtollige regels verbergen zie het plaatje
meer regels: rechtsklik op de regelnummers en kies invoegen
Voeg regels er tussen niet er onder dan gaan alle formules mee. Kopieer de formules
door als U regels tussen voegt